


**Protocollo di
sicurezza anticontagio
avvio anno scolastico 2020/2021
COVID-19**

**Come ripartire in
sicurezza**



Facciamo tutti la nostra parte

La scuola:

- ✓ **Predisporre il Protocollo di Sicurezza**
- ✓ **Predisporre gli ambienti, li sanifica e li igienizza**
- ✓ **Provvede alla formazione e aggiornamento del personale**
- ✓ **Utilizza la didattica digitale integrata**

La famiglia:

- ✓ **Controlla la temperatura dell'alunno prima di uscire da casa**
- ✓ **Provvede affinché l'alunno porti con sé il necessario per l'igiene e la sicurezza personali**

L'alunno:

- ✓ **Si impegna a seguire le regole per la sicurezza propria e degli altri**





Chi NON può entrare a scuola?

- ✓ Chi proviene da zone a rischio o è stato a contatto con persone positive al virus nei 14 giorni precedenti
- ✓ Chi non è fornito dei dispositivi di protezione personale
- ✓ Chi non rispetta le norme di sicurezza e di igiene
- ✓ Chi ha febbre (oltre 37.5°C) o altri sintomi simil-influenzali
- ✓ I genitori



Come si rientra a scuola

Rispettare il Protocollo di sicurezza che indica:

- ✓ Quale accesso utilizzare
- ✓ Orari scaglionati
- ✓ Percorsi interni seguendo la segnaletica, camminando sulla destra

Evitare assembramenti all'esterno e all'interno

Nessun genitore può entrare all'interno

- 1. Entrare/uscire ordinatamente disposti in fila appena la propria classe viene chiamata**
- 2. Igienizzare le mani appena entrati**
- 3. Togliere la propria mascherina e indossare la mascherina fornita dalla scuola nelle situazioni in cui non è garantita la distanza di sicurezza**
- 4. All'uscita il genitore deve essere in attesa dell'alunno e liberare immediatamente l'area**





Come si sta
a scuola



- ✓ **Indossare la mascherina se non è garantita la distanza di sicurezza di almeno **1m****
- ✓ **Spostarsi all'interno in fila ordinata e con il dovuto distanziamento seguendo i percorsi segnalati**
- ✓ **I banchi, posizionati sui segnali, non devono essere spostati**

LAVARE SPESSO
LE MANI



IGIENIZZARE LE MANI
PRIMA DI RAGGIUNGERE
LA PROPRIA POSTAZIONE




COPRI LA BOCCA E NASO CON
FAZZOLETTI MONOUSO SE
STARNUTISCI O TOSSISCI O IN
MANCANZA UTILIZZA LA PIEGA
DEL GOMITO



DISINFETTARE
LE SUPERFICI E GLI
OGGETTI DI USO COMUNE



- 
- ✓ Lavare o igienizzare spesso le mani
 - ✓ In caso di colpo di tosse o starnuto coprirsi bocca e naso con fazzoletto monouso o con la piega del gomito
 - ✓ Disinfettare/igienizzare le superfici e gli oggetti di uso comune

Come si sta
a scuola

Gli oggetti personali devono rimanere «PERSONALI»



Lava le mani se sei stato in bagno



- ✓ Portare a scuola **TUTTO** il materiale scolastico occorrente per il giorno
- ✓ Su ogni oggetto deve essere scritto il nome dell'alunno
- ✓ **NON** prestare materiale scolastico
- ✓ Portare a scuola i dispositivi personali di sicurezza: mascherina + sacchetto richiudibile per conservare la propria mascherina
- ✓ Uscendo per andare in bagno:
 1. seguire i percorsi camminando a destra
 2. aspettare il turno sul segnaposto
 3. lavarsi le mani prima di uscire dal bagno
 4. tornare in classe seguendo i percorsi camminando a destra

La ricreazione

- ✓ Durante **l'INTERVALLO** seguire le indicazioni degli insegnanti e le disposizioni della scuola
- ✓ Igienizzare le mani prima di fare merenda
- ✓ Non condividere la merenda
- ✓ Non assembrarsi
- ✓ Non chiedere di andare in bagno durante l'intervallo

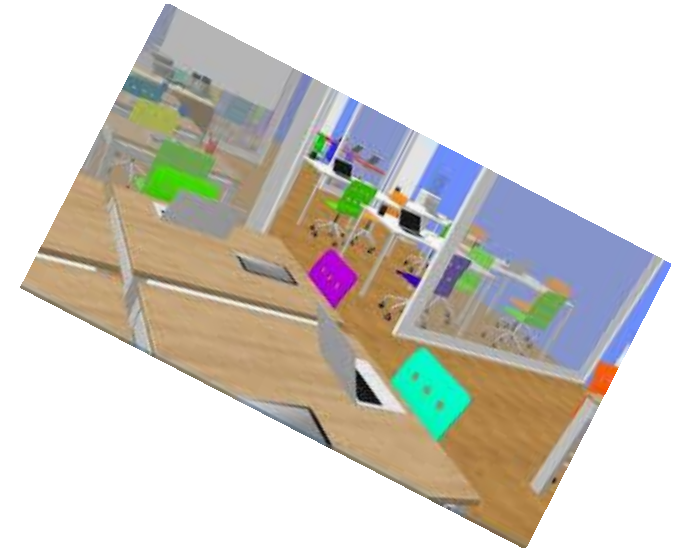


Igienizza le mani e gli oggetti



Se un alunno in classe presenta sintomi

- ✓ **L'insegnante avverte il Referente del plesso il quale telefona subito ai genitori**
- ✓ **L'alunno è accompagnato in un'aula dedicata e se ha più di 6 anni deve indossare la mascherina**
- ✓ **Resta in compagnia di un adulto che rimane a distanza e con mascherina**
- ✓ **Dopo che il genitore avrà preso il proprio figlio l'aula viene disinfettata**
- ✓ **Compito delle famiglie è avvertire il proprio medico di famiglia e l'Asl**





DDI - Didattica Digitale Integrata

La DDI è

una metodologia innovativa di insegnamento-apprendimento complementare a quella tradizionale della scuola in presenza con l'aiuto della strumentazione tecnologica

La scuola:

- ✓ Ha attivato G SUITE come piattaforma ufficiale dell'Istituto
- ✓ Ha provveduto all'aggiornamento dei docenti
- ✓ Ha progettato percorsi di DDI in modalità sincrona (lezioni on line per un massimo di 15 ore settimanali) e asincrona (materiale di studio inviato) in caso di:
 - Assenza prolungata di un alunno
 - 40% degli alunni della classe assenti
 - Classe in quarantena
 - Nuovo Lockdown
- ✓ Concede in comodato dispositivo e chiavetta dati in caso di necessità



DDI - Didattica Digitale Integrata

La famiglia:

- ✓ **Firma la liberatoria per l'utilizzo della piattaforma G SUITE**
- ✓ **Attiva un account per iscrivere l'alunno alla piattaforma G SUITE e farlo accedere alla Classroom (aula virtuale) della propria classe**
- ✓ **Richiede alla Scuola un dispositivo (Computer o tablet) in comodato in caso di necessità**
- ✓ **Si impegna a seguire l'alunno minore nei percorsi di DDI**

L'alunno:

- ✓ **Si impegna a seguire le lezioni/indicazioni degli insegnanti**
- ✓ **Si impegna a eseguire i compiti**

